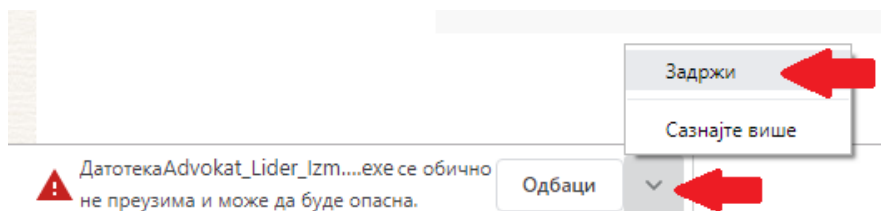


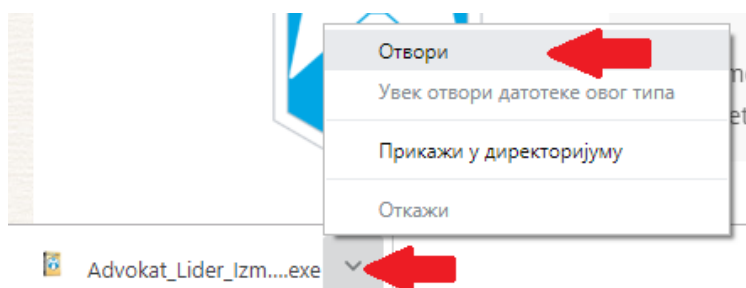
## Advokat Lider

### Preuzimanje izmene

Postupak preuzimanja izmene programa zavisi od pretraživača koji koristite. U slučaju da je to Chrome klikom na link, preuzimanje izmene automatski počinje a status možete pratiti u donjem levom uglu pretraživača/ekrana. Ukoliko preuzimanje započne bezbednosnim pitanjem kao na prvoj slici ispod, kliknite na strelicu sa strane a potom u meniju na opciju „Zadrži“ ili „Keep“ i preuzimanje izmene će se nastaviti.



Tek po završetku preuzimanja kliknite na strelicu sa strane a potom u meniju na opciju „Отвори“ ili „Open“ (slika ispod). Time ste zapravo pokrenuli instalaciju izmene pa ispratite korake koji su navedeni dalje u tekstu.

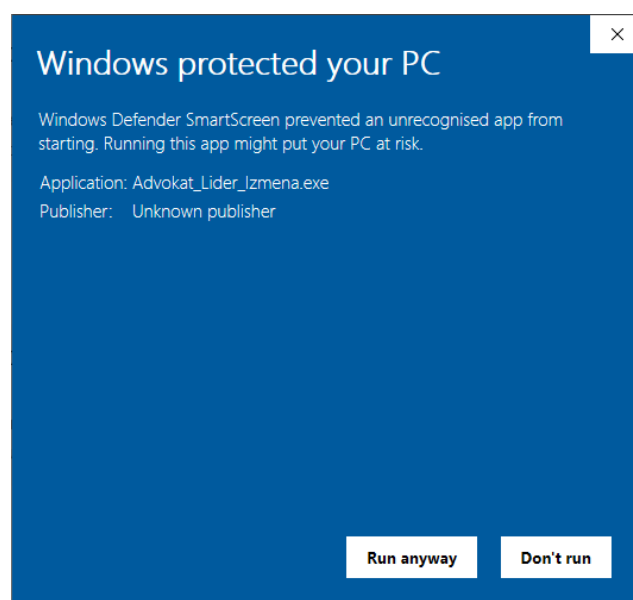
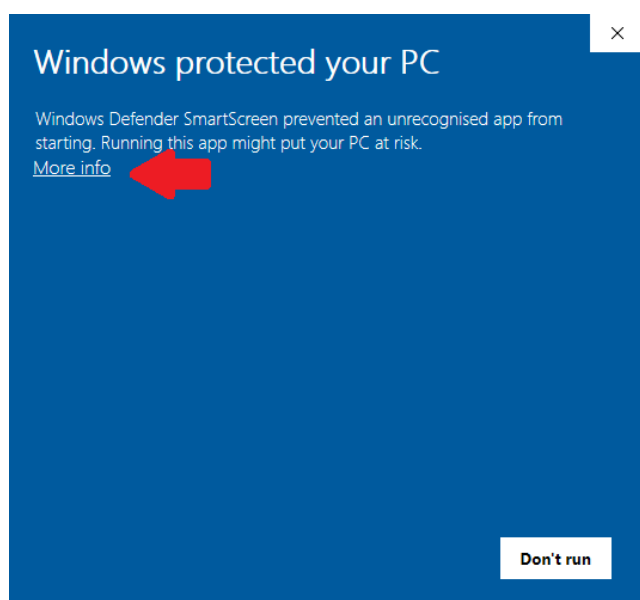


**NAPOMENA:** U slučaju ostalih pretraživača klikom na link za preuzimanje fajl će se automatski preuzeti i smestiti u folder Download ili u neki drugi ukoliko ste to Vi sami podesili. U tom slučaju otvorite taj folder (ili Download) i potražite fajl **Advokat\_Lider\_Izmjena**.

### Instalacija izmene

Neophodno je da program Advokat Lider zatvorite pre nego što započnete proces izmene.

Po pokretanju preuzetog fajla **Advokat\_Lider\_Izmjena** može se pojaviti forma na slici levo. Kliknite na opciju „More info“ a zatim na opciju „Run anyway“ (slika desno). U zavisnosti od operativnog sistema izgled poruke se može razlikovati te umesto opcije „Run anyway“ ona može glasiti samo „Run“.



U sledećoj formi koja se pojavljuje na pitanje „**Do you want to allow this app from an unknown publisher to make changes to your device?**“ odaberite opciju „**Yes**“. (na nekim računarima se ovo neće pojaviti)

U okviru formi koje će se na dalje pojavljivati ispratite sledeće korake:

1. korak - odaberite taster **DALJE**
2. korak - odaberite taster **INSTALIRAJ**
3. korak - odaberite taster **NEXT**
4. korak – čekirajte opciju „**I Accept the licence agreement**“ pa odaberite taster **NEXT**
5. korak - odaberite taster **NEXT**
6. korak - odaberite taster **NEXT** i sačekajte par minuta tok traje instalacija
7. korak - odaberite taster **FINISH**
8. korak - odaberite taster **ZAVRŠI**

Po završetku se automatski pokreće program Advokat Lider. Kada se otvori program, na naslovnoj strani u dnu na sredini pišaće broj verzije programa. Ukoliko je to 1.0.0.8 uspešno ste izvršili izmenu i možete nastaviti sa radom.

**Za pomoć pri preuzimanju i instalaciji izmene programa, na raspolaganju Vam je služba tehničke podrške.**

**026/644-430**

**026/644-433**

**Lokal 4**

**Lokal 5**

