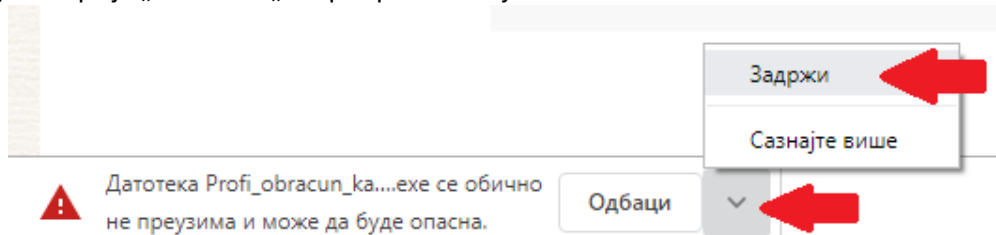


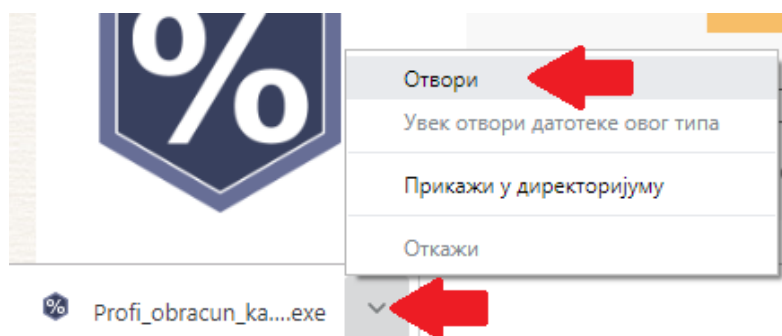
Profi Obračun Kamata v6

Preuzimanje izmene

Postupak preuzimanja izmene programa zavisi od pretraživača koji koristite. U slučaju da je to Chrome klikom na link, preuzimanje izmene automatski počinje a status možete pratiti u donjem levom uglu pretraživača/ekrana. Ukoliko preuzimanje započne bezbednosnim pitanjem kao na prvoj slici ispod, kliknite na strelicu sa strane a potom u meniju na opciju „Zadrži“ ili „Keep“ i preuzimanje izmene će se nastaviti.



Tek po završetku preuzimanja kliknite na strelicu sa strane a potom u meniju na opciju „Отвори“ ili „Open“ (slika ispod). Time ste zapravo pokrenuli instalaciju izmene pa ispratite korake koji su navedeni dalje u tekstu.

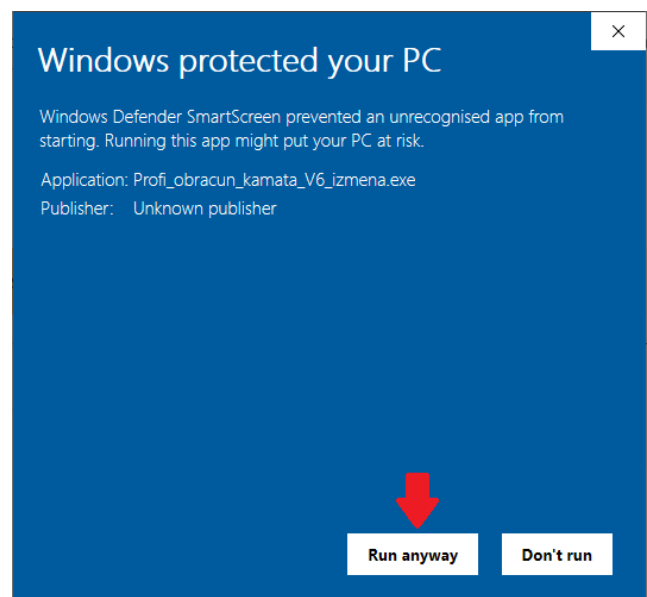
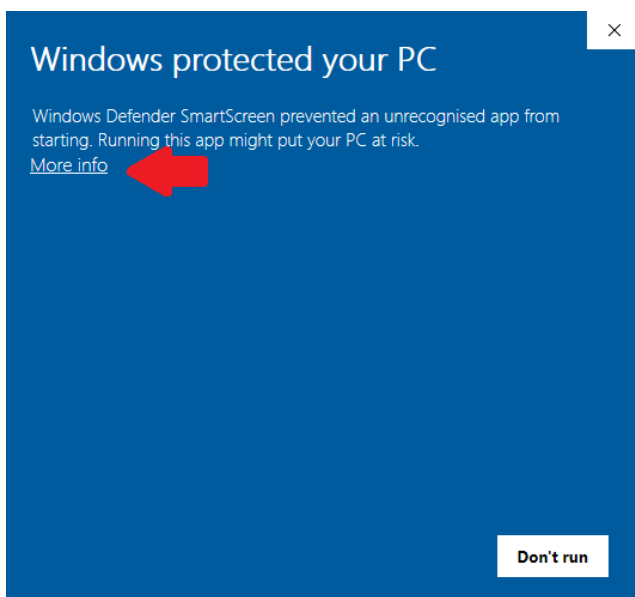


NAPOMENA: U slučaju ostalih pretraživača klikom na link za preuzimanje fajl će se automatski preuzeti i smestiti u folder Download ili u neki drugi ukoliko ste to Vi sami podesili. U tom slučaju otvorite taj folder (ili Download) i potražite fajl **Profi_obracun_kamata_V6_izmena**.

Instalacija izmene

Neophodno je da program Profi Obračun Kamata v6 zatvorite pre nego što započnete proces izmene.

Po pokretanju preuzetog fajla **Profi_obracun_kamata_V6_izmena** može se pojaviti forma na slici levo. Kliknite na opciju „More info“ a zatim na opciju „Run anyway“ (slika desno). U zavisnosti od operativnog sistema izgled poruke se može razlikovati te umesto opcije „Run anyway“ ona može glasiti samo „Run“.

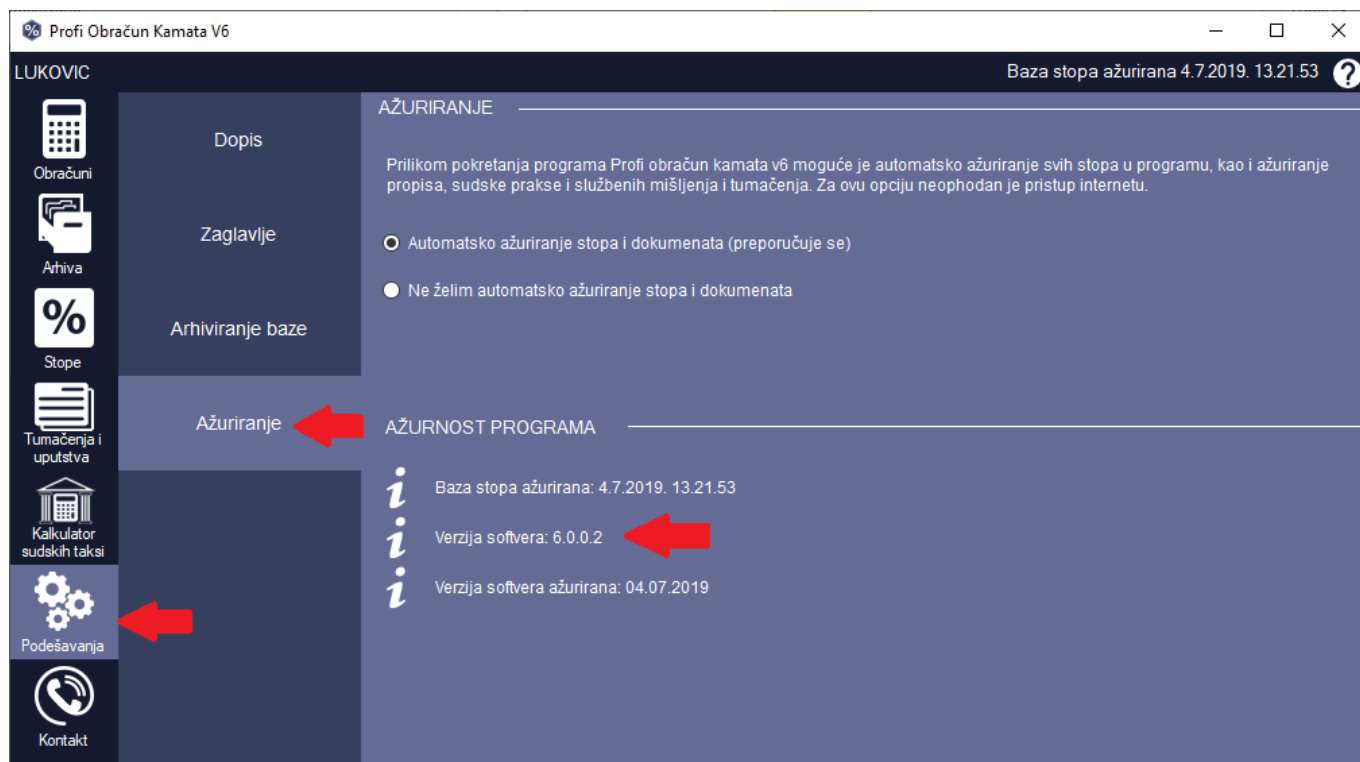


U sledećoj formi koja se pojavljuje na pitanje „Do you want to allow this app from an unknown publisher to make changes to your device?“ odaberite opciju „Yes“. (na nekim računarima se ovo neće pojaviti)

U okviru formi koje će se na dalje pojavljivati ispratite sledeće korake:

1. korak - odaberite taster **INSTALIRAJ**
2. korak - odaberite taster **DALJE** (šestougaona forma sa ispisanom putanjom gde je instaliran program)
3. korak - odaberite taster **KRAJ** (šestougaona forma)
4. korak - odaberite taster **ZAVRŠI**

Po završetku izmene pokrenite program Profi Obračun Kamata v6. Kada se otvori program sa leve strane, u okviru menija sa ikonicama odaberite „Podešavanja“ a potom opciju „Ažuriranje“ (pogledajte sliku ispod).



U odeljku Ažurnost programa, proverite broj verzije programa. Ukoliko stoji broj 6.0.0.2 uspešno ste izmenili program i možete nastaviti sa radom.

Za pomoć pri preuzimanju i instalaciji izmene programa, na raspolaganju Vam je služba tehničke podrške.

026/644-430

026/644-433

Lokal 4

Lokal 5

